
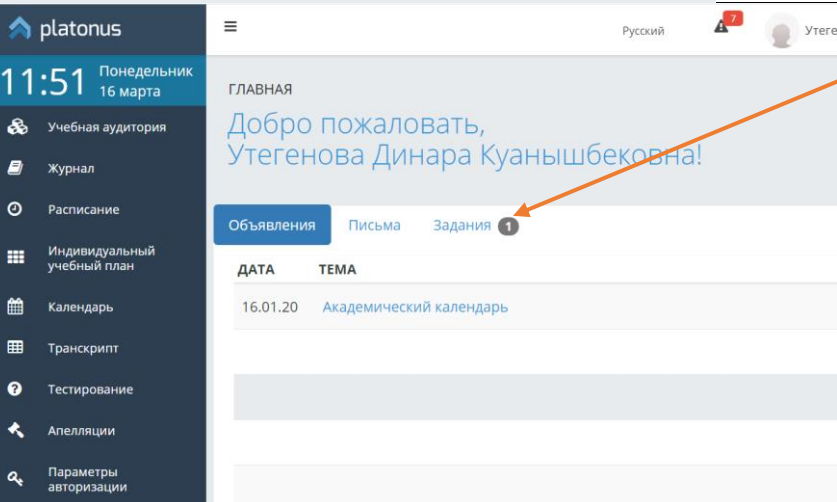
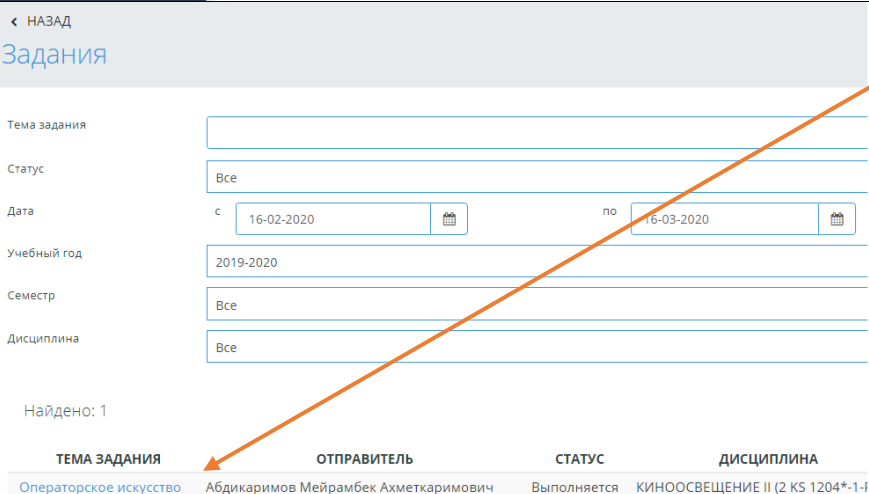


# РУКОВОДСТВО ПО РАБОТЕ АИС «PLATONUS» для УЧАЩЕГОСЯ

	Вход
	1.Нажмем <b>ЗАДАНИЕ</b>
	1.Нажимаем на <b>ЗАДАНИЕ</b>

1. Изучив материал  
Нажимаем  
**ОТПРАВИТЬ НА ПРОВЕРКУ** и  
выходит окно  
**ОТВЕТ НА ЗАДАНИЕ**  
(пишем свой ответ)

1. Прикрепляем  
доки, видео или  
аудиофайлы

2. Нажимаем  
**ОТПРАВИТЬ НА ПРОВЕРКУ**

3. Нажимаем **ОК**

1. Должен выйти вот  
так значок

## И ПОТОМ КОГДА ПРЕПОДАВАТЕЛЬ ВСЕ ПРОВЕРИТ И ЕСЛИ ПРИМЕТ ЗАДАНИЕ У ВАС В ЖУРНАЛЕ ПОЯВИТСЯ ОЦЕНКА

platonus  
15:59 Понедельник 16 марта

Учебные аудитории  
Журнал  
Расписание  
Индивидуальный учебный план  
Календарь  
Транскрипт  
Тестирование  
Анализатор  
Параметры авторизации  
Анализаторов  
Тестирование  
УМТС

Задания

Тема задания:  Поиск

Статус: Все

Дата: 16-03-2020 - 16-03-2020

Учебный год: 2019-2020

Семестр: Все

Дисциплина: Все

Найдено: 1

ТЕМА ЗАДАНИЯ	ОТВРАВИТЕЛЬ	СТАТУС	ДИСЦИПЛИНА	ТИП ОЦЕНКИ	ОЦЕНКА	ДАТА
Операторское искусство	Абдукаримов Майрамбек Ахметкаримович	Выполнено	КИНОСВЕЩЕНИЕ II (2 КС 1204*-1-Р)	Текущая оценка	90	16-03-2020

5 10 25 50

**ТАДАДАМ ВСЕ**